


**Csak azok részére, akik a gép mellé az operációs rendszert tőlünk vásárolták.**

**A Microsoft Windows 10 vagy 7 – Operációs Rendszer** telepítve és aktiválva van a gépen. Ez azok a DELL PC eszköz driverek telepítését is magába foglalja, melyek a telepítési folyamat alatt szükségesek. Felhívjuk figyelmét, hogy ha több eszköz driverre van szüksége, akkor a Dell támogatás internetes oldalán fogja ezeket megtalálni. Ha a Windows 10 vagy 7-et újra szükséges telepítenie kövesse a következő lépéseket. **FIGYELEM! KÉT KÜLÖNBÖZŐ MÓDSZER VAN RÁ!**

- 1. Kövesse ezt a leírást, ha a gépe Windows 7 kék (32 bites) vagy Windows 7 fekete (64 bites) színű DELL rendszer-helyreállító DVD-vel érkezett.**



Az érvényes Microsoft Windows 7 licenc COA matrica a PC házon található.

Vásárlása során kapott egy **"DELL RENDSZER-HELYREÁLLÍTÓ DVD-t."** Ezt kell használni a Windows 7 újratelepítéséhez. Ezért fontos, hogy a „DELL RENDSZER-HELYREÁLLÍTÓ DVD-t” megőrizze biztos helyen, későbbi lehetséges használathoz!

A telepítés után a rendszert nem aktiválni.

A telepítés után a rendszert frissítés kell "System tools"-nál (ehhez internet csatlakozás is szükséges).

## 2. Kövesse ezt a leírást, ha a gépe MICROSOFT WINDOWS 10 Pro vagy HOME Premium RENDSZER-HELYREÁLLÓ DVD-vel (64 bites) érkezett.

Az Ön által megvásárolt számítógép felújított termék. Szánjon egy kis időt az alábbi fontos tudnivalók elolvasására.



### Termékkulcsra vonatkozó információ:

Az Önnek kiadott alábbi termékkulcs feljogosítja Önt a számítógépén előtelepített Windows operációs rendszer használatára. Ez a termékkulcs csak azon a meghatározott számítógépen használható, amelyen megtalálható az Eredetiséget Igazoló Tanúsítvány (Certificate Of Authenticity vagy COA) alábbi sorozatszámot tartalmazó két címkeje.

Az Ön termékkulcsa: JWD9C-VX48P-B8C9Y-

Ez a két COA-címke a megfelelő két sorozatszámmal a számítógéphez külsője található. A számítógépén előtelepített Windows operációs rendszer használatával kapcsolatos összes jogát és kötelezettségét a Végfelhasználói licenccsereződés részletezi, amelynek feltételeit el kell fogadnia a számítógép első elindításakor.

Ez a dokumentum azt igazolja, hogy Ön megfelelő licenccel rendelkezik a számítógépén előtelepített Windows operációs rendszer használatára vonatkozóan, amennyiben:

- Számítógépén megtalálható a két fizikai COA-címke („PC COA”), és
- A jelen dokumentumban megadott sorozatszámok megegyeznek a COA-címkéken feltüntetett számokkal.

Feltétlenül őrizze meg ezt a dokumentumot.

### Meghatározások:

**Felújított Számítógép:**  
Korábban más tulajdonában lévő, leszerelt, felújított és eredeti Microsoft® szoftverrel ellátott számítógép.

**Eredetiséget Igazoló Tanúsítvány (Certificate Of Authenticity vagy COA):**  
A COA-címke az eredeti Microsoft-szoftvereket azonosítja. A COA-címke nem szoftverlicenc, hanem egy vizuális azonosító, amelynek alapján megállapítható, hogy a futtatott Microsoft-szoftver eredeti-e vagy sem. A címke nélkül azonban Ön nem rendelkezik megfelelő licenccel a Microsoft-szoftver futtatásához. A COA-címkét nem lehet különállóan, az általa hitelesített szoftver nélkül megvásárolni.

**Végfelhasználói licenccsereződés (EULA):**  
Az EULA jogi megállapodás Ön (mint természetes vagy jogi személy) és azon számítógéprendszer vagy számítógéprendszer-összetevő („Hardver”) gyártója („Gyártó”) között, amellyel együtt Ön a Microsoft-szoftverterméket („Szoftver”) beszerelte. Az EULA KIZÁRÓLAG akkor érvényes, és akkor biztosítja a végfelhasználói jogokat, ha a Szoftver eredeti, és a Szoftverre vonatkozó eredeti COA-címke is tartozik hozzá. A szoftverek eredetiségének megállapításáról a következő webhelyen talál részletes ismertetést: <http://www.microsoft.com/piracy/howtotell/>

**Termékkulcs:**  
A termékkulcs számok és betűk egyedi kombinációja, amelyet a Microsoft-szoftver telepítése során kell alkalmazni a termék „feloldásához” vagy aktiválásához. Ha telepítés közben nem adja meg a termékkulcsot, amikor a telepítőprogram kéri ezt, akkor előfordulhat, hogy a termék nem fog megfelelően működni mindaddig, amíg meg nem adja a termékkulcsot, és el nem végzi a termék aktiválását.

További információ a COA-címkéről:  
<http://www.microsoft.com/howtotell/>

További információ a Microsoft Felújított Számítógépeiről:  
<http://www.microsoft.com/refurbishedpcs/>

### COA-információ:



Számítógéphez gyártáskor eredetileg tartozott egy sorozatszámot tartalmazó COA-címke.

- Sorozatszám: 00045-685-

Az Ön számítógépe felújított termék, amelyre előzetesen telepítve van egy eredeti Windows-licenc. Ehhez az új licenchez egy kiegészítő COA tartozik.

- Az Önnek kiadott új COA sorozatszám: 00044-311-

Az eredeti COA-címkén szereplő termékkulcs le lett tiltva, és a letiltott sorozatszámot vagy termékkulcsot nem lehet felhasználni semmilyen Microsoft-szoftvertermék aktiválására sem ezen a számítógépen, sem bármilyen más számítógépen. Az eredeti COA-termékkulcs használatára tett kísérletek sikertelenek lesznek.

Az érvényes Microsoft Windows 10 licenc termékkulcsot a nyomtatott A4-es meretű dokumentumon találja. A **"Termék kulcs"** kódot a telepítés alatt kell megadni. A kód 5-ször 5 számból és/vagy betűből áll. **Minden PC -nek saját termék kulcsa van.**

Vásárlása során hozzájutott egy **"MICROSOFT HELYREÁLLÍTÓ DVD-hez."** Ezt használja a Windows 10 újratelepítéséhez. Ezért fontos, hogy a „MICROSOFT HELYREÁLLÍTÓ DVD-t” biztos helyen megőrizze, későbbi lehetséges használatához!

A telepítés után a rendszert frissítés kell "System tools"-nál (ehhez internet csatlakozás is szükséges).